

# TARGET DAN/ATAU CAPAIAN PROGRAM DAN KEGIATAN

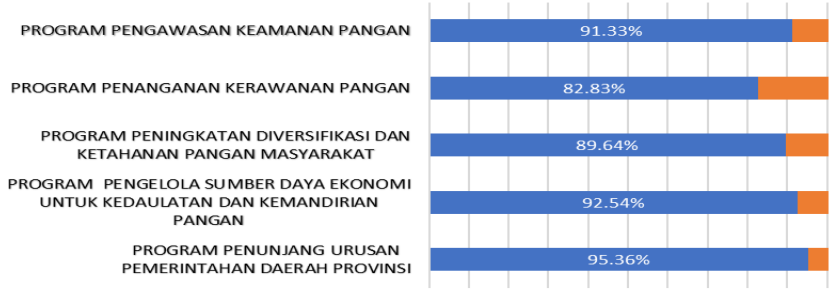
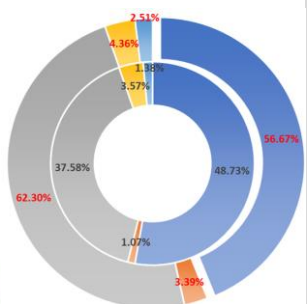
## *Dinas Ketahanan Pangan Provinsi Banten*



# PROGRAM , ANGGARAN DAN REALISASI ANGGARAN DINAS KETAHANAN PANGAN TA. 2023

No.	Program	Indikator Program	Indikator			Pagu	Realisasi	
			Target Tahun 2023	Realisasi 2023	Capaian	APBD 2023 (Perubahan)	Rp	%
	DINAS KETAHANAN PANGAN	Indeks Ketahanan Pangan	70.73	78.71	111%	38,995,291,600	36,003,990,731	92.33
1	PROGRAM PENUNJANG URUSAN PEMERINTAHAN DAERAH PROVINSI	Persentase Ketercapaian dari Seluruh Kegiatan pada Program Penunjang Urusan Pemerintahan Daerah Provinsi	100.00%	100.00%	100.00%	19,926,367,200	19,002,461,473	95.36
II.	PROGRAM PENGELOLA SUMBER DAYA EKONOMI UNTUK KEDAULATAN DAN KEMANDIRIAN PANGAN	Cadangan Pangan Pemerintah Daerah Provinsi	100%	100.00%	100.00%	449,063,540	415,591,000	92.55
III.	PROGRAM PENINGKATAN DIVERSIFIKASI DAN KETAHANAN PANGAN MASYARAKAT	Skor Pola Pangan Harapan	85.00%	93.50%	110.00%	16,350,721,260	14,656,279,676	89.64
IV.	PROGRAM PENANGANAN KERAWANAN PANGAN	Persentase Penanganan Daerah Rawan Pangan	22.22%	22.22%	100.00%	1,679,408,000	1,391,038,920	82.83
V.	PROGRAM PENGAWASAN KEAMANAN PANGAN	Persentase Pangan Segar Asal Tumbuhan yang memenuhi persyaratan mutu dan keamanan pangan	25.00%	38.75%	155.00%	589,731,600	538,619,662	91.33

REALISASI KEUANGAN PER TANGGAL 31 DESEMBER 2023



APBD 2023		
PAGU	REALISAI	%
38,995,291,600	36,003,990,731	92.33

# CAPAIAN PROGRAM/KEGIATAN BIDANG KETERSEDIAAN DAN STABILITASI PANGAN



2.1

## PROGRAM PENINGKATAN DIVERSIFIKASI DAN KETAHANAN PANGAN MASYARAKAT

Skor Pola Pangan  
Harapan  
Thn .2023 : 93.3 %

PROGRAM /KEGIATAN	PAGU ANGGARAN	REALISASI		
		KEUANGAN		FISIK
		Rp.	%	%
PROGRAM PENINGKATAN DIVERSIFIKASI DAN KETAHANAN PANGAN MASYARAKAT	16,350,721,260	14,656,279,676	89.64	100
PENYEDIAAN DAN PENYALURAN PANGAN POKOK ATAU PANGAN LAINNYA SESUAI DENGAN KEBUTUHAN DAERAH PROVINSI DALAM RANGKA STABILISASI PASOKAN DAN HARGA PANGAN	1,923,729,100	1,310,074,850	68.10	100
Penyediaan Informasi Harga Pangan dan Neraca Bahan Makanan	502,700,800	393,485,950	78.27	100
Koordinasi, Sinkronisasi dan Pelaksanaan Distribusi Pangan Pokok dan Pangan Lainnya	706,057,300	422,711,200	59.87	100
Koordinasi dan Sinkronisasi Pemantauan Stok, Pasokan dan Harga Pangan	342,102,000	269,571,600	78.80	100
Pengembangan Kelembagaan dan Jaringan Distribusi Pangan	372,869,000	224,306,100	60.16	100
PENGLOLAAN DAN KESEIMBANGAN CADANGAN PANGAN PROVINSI	12,690,279,300	11,814,311,026	93.10	100
Koordinasi dan Sinkronisasi Pengendalian Cadangan Pangan Provinsi	2,567,433,500	1,784,489,888	69.50	100
Penyusunan Rencana Kebutuhan Pangan Lokal	120,000,000	71,808,000	59.84	100
Koordinasi, Sinkronisasi dan Pengadaan Cadangan Pangan Pemerintah Provinsi	10,002,845,800	9,958,013,138	99.55	100

### 1 Penyusunan Neraca Bahan Makanan(NBM) Satuan Tugas Ketahanan pangan

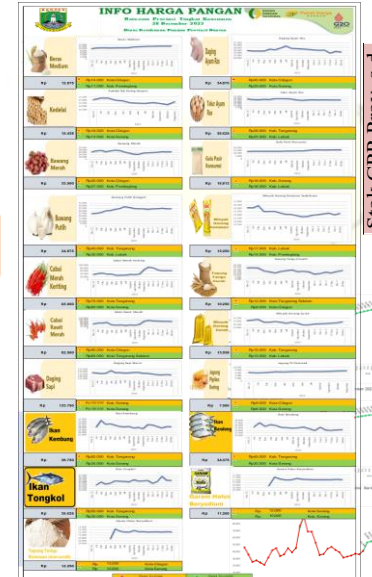
No.	Kelompok Bahan Pangan	Energi (Kalori)	% AKE	Bobot	Skor nili	Skor PPH	Skor Maks	Ket
1.	Padi-padian	1,552	64.7	0.5	32.33	25.00	25.0	
2.	Umbi-umbian	48	2.0	0.5	1.00	1.00	2.5	
3.	Pangan Hewani	276	11.5	2.0	23.01	23.01	24.0	
4.	Mnyak dan Lemak	380	15.8	0.5	7.91	5.00	5.0	
5.	Buah/biji berminyak	28	1.1	0.5	0.57	0.57	1.0	
6.	Kacang-kacangan	145	6.0	2.0	12.06	10.00	10.0	
7.	Gula	105	4.4	0.5	2.18	2.18	2.5	
8.	Sayuran dan buah	141	5.9	5.0	29.37	29.37	30.0	
9.	Lain-lain	-	-	-	-	-	-	
	Jumlah	2,674	111.4	-	108.45	96.14	100.0	

AKE = 2400 kkal/kap/hari

### 2 Gerakan Pangan Murah



### 4 Pemantauan Stok, Pasokan Dan Harga Pangan 20 Petugas Enum Provinsi+Enum Kab/Kota+Pengelola Databas



### Penyusunan Prognosa Harga Pangan



### 5 Pengelolaan Dan Keseimbangan Cadangan Pangan Provinsi


SUMBER CBPD BANTEN	VOLUME (KG)	KET.
CPP Provinsi (Bulog) 31 Des, 2022	214,994.01	Beras
Pengadaan CPP Tahun 2023 Sesuai PKS dengan Perum Bulog Kanwil DKI BANTEN No. 027/Sprj/DK PANGAN/APBDP.2023	875,869.00	Beras
ADENDUM PENYUSULAN HARGA Tgl 27 Des 2023	38,106.61	Beras
Stok CPP Prov. s.d. 31 Des 2023	1,052,756.40	Beras

PERHITUNGAN BERDASARKAN PERMINTAN 11/2018 (PENETAPAN JUMLAH CADANGAN BERAS PEMERINTAH DAERAH)	1,344,000.00	78.35%
REKOMENDASI BERDASARKAN PERATURAN BADAN PANGAN NASIONAL RI NOMOR 15 TAHUN 2023	370,306.00	284.38%
<b>KEBUTUHAN CPP BANTEN</b>	<b>1,053,077.85</b>	<b>Stok CPP Prov. s.d. 27 Des 2023</b>

### 6 Penyaluran Perlindungan Sosial/Bantuan Sosial Berupa Bantuan Beras Sumber Dana Did

455,4 TON + 1.082,89 TON  
= 1.538,29 TON

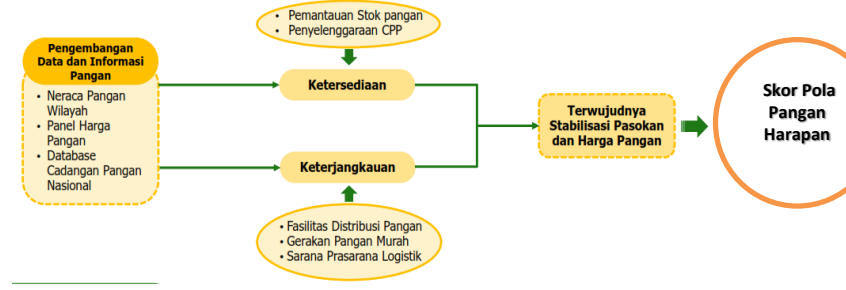
### Perjanjian Kerja Sama Distribusi Pangan 44 Gapoktan



### Pengadaan Karung Beras ukuran 5kg



7 Pemprov Banten menerima beras hasil rampasan sebanyak 57,15 ton dari Kejati Banten dibagikan kepada 6.599.190 keluarga penerima manfaat (KPM) di delapan kabupaten dan kota di Banten.





# CAPAIAN PROGRAM/KEGIATAN BIDANG KERAWANAN PANGAN DAN GIZI

2.2

## PROGRAM KERAWANAN PANGAN

Persentase  
Penanganan Daerah  
Rawan Pangan

2

### KOORDINASI DAN SINKRONISASI PENANGANAN KERAWANAN PANGAN PROVINSI

1

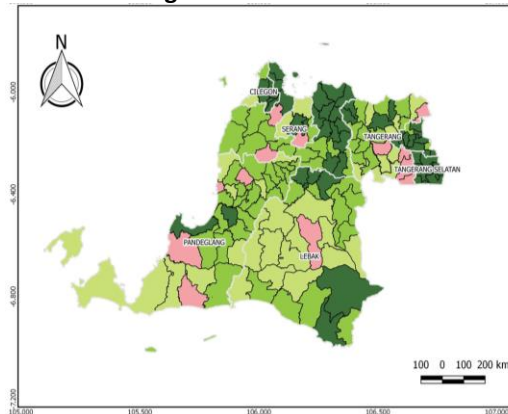
#### PENYEDIAAN INFRASTRUKTUR DAN SELURUH PENDUKUNG KEMANDIRIAN PANGAN PADA BERBAGAI SEKTOR SESUAI KEWENANGAN DAERAH PROVINSI

- ✓ Kajian Rencana dan Peta Jalan Kebutuhan Infrastruktur untuk Mendukung Kemandirian Pangan
  - Pedoman untuk menentukan kebijakan dalam mewujudkan kemandirian dan ketahanan (*Analisa Data Dan Proyeksi Pangan, Rekomendasi Dan Pihak Terkait Mana Saja Yang Bisa Andil Untuk Melakukan Rencana Aksi Sebagaimana Peta Jalan*)

3

#### PENYUSUNAN PETA KERENTANAN DAN KETAHANAN PANGAN KEWENANGAN PROVINSI

- ✓ Sosialisasi Penyusunan Peta Ketahanan dan Kerentanan Pangan Provinsi dan Kabupaten/Kota Tahun 2023.
- ✓ Bimbingan Teknis
- ✓ Pembentukan Tim Penyusun Pengumpulan Data Penyusunan Peta Ketahanan dan Kerentanan Pangan Provinsi Banten Tahun 2023
- ✓ Validasi dan Review Data
- ✓ Pembahasan Hasil Pengolahan Data dan Analisis
- ✓ Finalisasi
- ✓ Launching dan Publikasi



Berdasarkan hasil analisis FSVA Provinsi Banten Tahun 2023, terdapat; **28 KECAMATAN RENTAN RAWAN PANGAN** di Wilayah Provinsi Banten

- ✓ Koordinasi Penyaluran Cadangan Pangan di Daerah Rentan Rawan Pangan Tahun 2023
  - **Peserta** : Aparatur, DPKP Kabupaten Tangerang, aparaturn Kecamatan Cisauk, Kecamatan Pagedangan, Kecamatan Kosambi, Kecamatan Curug, besertan aparaturn desa yang masyarakatnya akan menerima bantuan.
- ✓ Bantuan Pangan dari Pemerintah Provinsi Banten berupa **BERAS FORTIVIKASI** sebanyak 68.000 kg ke 6.800 penerima di 4 Kecamatan meliputi Kecamatan Cisauk, Kecamatan Pagedangan, Kecamatan Curug, dan Kecamatan Kosambi dilakukan secara bertahap dimulai 27 Juli 2023 s.d 22 November 2023.

Kabupaten/Kota	Prioritas						Total
	1	2	3	4	5	6	
Pandeglang	0%	0%	11,43%	65,71%	20%	2,86%	100%
Lebak	0%	3,57%	39,29%	21,43%	25%	10,715	100%
Tangerang	0%	3,45%	20,69%	41,38%	34,48%	0%	100%
Serang	3,45%	0%	6,90%	24,14%	17,24%	48,28%	100%
Kota Tangerang	0%	0%	0%	0%	7,69%	92,31%	100%
Kota Cilegon	0%	0%	0%	12,50%	37,50%	50%	100%
Kota Serang	0%	0%	33,33%	33,33%	33,33%	33,33%	100%
Kota Tangerang Selatan	0%	0%	0%	0%	14,29%	85,71%	100%

PROGRAM /KEGIATAN	PAGU ANGGARAN	REALISASI		
		KEUANGAN		FISIK
		Rp.	%	%
PROGRAM PENGELOLAAN SUMBER DAYA EKONOMI UNTUK KEDAULATAN DAN KEMANDIRIAN PANGAN	449,063,540	415,591,000	92.55	100
PENYEDIAAN INFRASTRUKTUR DAN SELURUH PENDUKUNG KEMANDIRIAN PANGAN PADA BERBAGAI SEKTOR SESUAI KEWENANGAN DAERAH PROVINSI	449,063,540	415,591,000	92.55	100
Penyediaan Infrastruktur Lantai Jemur	-	-	-	-
Penyediaan Infrastruktur Pendukung Kemandirian Pangan Lainnya	-	-	-	-
Koordinasi dan Sinkronisasi dalam rangka Penyediaan Infrastruktur Logistik	149,063,540	115,591,000	77.54	100
Penyusunan Rencana dan Peta Jalan Kebutuhan Infrastruktur Pendukung Kemandirian Pangan	300,000,000	300,000,000	100.00	100

PROGRAM /KEGIATAN	PAGU ANGGARAN	REALISASI		
		KEUANGAN		FISIK
		Rp.	%	%
PROGRAM PENANGANAN KERAWANAN PANGAN	1,679,408,000	1,391,038,920	82.83	100
PENYUSUNAN PETA KERENTANAN DAN KETAHANAN PANGAN KEWENANGAN PROVINSI	200,000,000	85,133,060	42.57	100
Penyusunan, Pemutakhiran dan Analisis Peta Ketahanan dan Kerentanan Pangan Provinsi dan Kabupaten / Kota	200,000,000	85,133,060	42.57	100
PENANGANAN KERAWANAN PANGAN KEWENANGAN PROVINSI	1,479,408,000	1,305,905,860	88.27	100
Koordinasi dan Sinkronisasi Penanganan Kerawanan Pangan Provinsi	300,000,000	266,567,700	88.86	100
Pelaksanaan Pengadaan, Pengelolaan, dan Penyaluran Cadangan Pangan pada Kerawanan Pangan yang Mencakup lebih dari 1 (satu) Daerah Kabupaten / Kota dalam 1 (satu) Daerah Provinsi	1,179,408,000	1,039,338,160	88.12	100

# UPTD SERTIFIKASI MUTU DAN KEAMANAN PANGAN

2.2

## PROGRAM PENGAWASAN KEAMANAN PANGAN

Persentase PSAT yang memenuhi persyaratan mutu dan keamanan pangan

### 1 SERTIFIKASI KEAMANAN PANGAN SEGAR ASAL TUMBUHAN LINTAS DAERAH KABUPATEN / KOTA

PROGRAM /KEGIATAN	PAGU ANGGARAN	REALISASI		
		KEUANGAN		FISIK
		Rp.	%	%
PROGRAM PENGAWASAN KEAMANAN PANGAN	311,721,200	281,691,600	90.37	100
PELAKSANAAN PENGAWASAN KEAMANAN PANGAN SEGAR DISTRIBUSI LINTAS DAERAH KABUPATEN / KOTA	311,721,200	281,691,600	90.37	100
Sertifikasi Keamanan Pangan Segar Asal Tumbuhan Lintas Daerah Kabupaten / Kota	220,282,400	212,865,900	96.63	100
Registrasi Keamanan Pangan Segar Asal Tumbuhan Lintas Daerah Kabupaten / Kota	91,438,800	68,825,700	75.27	100
Penyediaan Sarana dan Prasarana Pengujian Mutu dan Keamanan Pangan Segar Asal Tumbuhan	-	-	-	-

- ✓ Rapat Tim OKKPD
- ✓ Sosialisasi Izin Jaminan Mutu Hidroponik, Prima 2 dan Audit / Penilaian Lapang Sertifikasi Penerapan Penanganan yang Baik(SPPB)
- ✓ Penyebar luasan data dan informasi Sertifikasi PSAT

### 2 REGISTRASI KEAMANAN PANGAN SEGAR ASAL TUMBUHAN LINTAS DAERAH KABUPATEN / KOTA

- ✓ Monitoring Perijinan PSAT
- ✓ Bimbingan Permononan Perijinan PSAT

### REKAPITULASI JUMLAH SERTIFIKAT DAN REGISTER PANGAN SEGAR ASAL TUMBUHAN PER KABU/KOTA DI PROVINSI BANTEN TAHUN 2023

NO.	KABUPATEN/KOTA	SERTIFIKASI					REGISTRASI			JUMLAH TOTAL
		PRIMA 3	JAMINAN MUTU HYDROPONIK	SANITASI HIGIENE (SPPB)	HEALTH CERTIFICATE (HC)	RUMAH KEMAS	JUMLAH	PSAT-PD	PSAT-PDUK	
1	Kabupaten Lebak	0	4	0	0	0	4	0	8	8
2	Kabupaten Pandeglang	0	0	0	0	0	0	0	8	8
3	Kabupaten Serang	0	0	0	0	0	0	0	6	6
4	Kabupaten Tangerang	0	0	1	0	0	1	18	10	28
5	Kota Cilegon	0	2	1	0	0	3	0	12	15
6	Kota Tangerang	0	0	6	0	6	12	7	14	33
7	Kota Serang	0	3	0	0	0	3	0	4	7
8	Kota Tangsel	0	0	3	0	1	4	11	30	45
<b>JUMLAH</b>		<b>0</b>	<b>9</b>	<b>11</b>	<b>0</b>	<b>7</b>	<b>27</b>	<b>36</b>	<b>92</b>	<b>155</b>

Dinas Ketahanan Pangan

### CAPAIAN KINERJA SERTIFIKASI DAN REGISTRASI PANGAN SEGAR ASAL TUMBUHAN DI PROVINSI BANTEN TAHUN 2023

NO	SERTIFIKASI / REGISTRASI PSAT	TARGET SERTIFIKAISI / REGISTRASI PSAT	REALISASI SERTIFIKAISI / REGISTRASI PSAT	CAPAIAN KINERJA (%)
1	SERTIFIKASI	25	27	108.00
2	REGISTRASI	75	128	170.67
<b>JUMLAH</b>		<b>100</b>	<b>155</b>	<b>155.00</b>

Dinas Ketahanan Pangan



### Fasilitasi Sarana Prasarana Keamanan dan Mutu Pangan




- Provinsi Penerima Mobil:
1. DKI Jakarta
  2. Jawa Barat
  3. Banten
  4. Jawa Tengah
  5. Jawa Timur
  6. DIY
  7. Sulawesi Selatan
  8. Lampung



# PROGRAM DAN KEGIATAN Triwulan I - APBD TA. 2024

## Dinas Ketahanan Pangan Provinsi Banten



# REALISASI FISIK DAN KEUANGAN TRIWULAN I APBD TA. 2024 - DINAS KETAHANAN PANGAN



## PERJANJIAN KINERJA

**PERJANJIAN KINERJA TAHUN 2024**

Dalam rangka mewujudkan manajemen pemerintahan yang efektif, transparan dan akuntabel serta berorientasi pada hasil, yang bertanda tangan di bawah ini :

Nama : **Dr. Ir. HJ. AAN MUAWARAH, MM**  
 Jabatan : **KEPALA DINAS KETAHANAN PANGAN**

selanjutnya disebut pihak pertama

Nama : **AL MUKTABAR**  
 Jabatan : **Pj. GUBERNUR BANTEN**

selaku atasan pihak pertama, selanjutnya disebut pihak kedua

Pihak Pertama berjanji akan mewujudkan target kinerja yang seharusnya sesuai lampiran perjanjian ini, dalam rangka mencapai target kinerja jangka menengah seperti yang telah ditetapkan dalam dokumen perencanaan. Keberhasilan dan kegagalan pencapaian target kinerja tersebut menjadi tanggung jawab kami.

Pihak kedua akan melakukan supervisi yang diperlukan serta akan melakukan evaluasi terhadap capaian kinerja dari perjanjian ini dan mengambil tindakan yang diperlukan dalam rangka pemberian penghargaan dan sanksi.

Serang, Januari 2024

Pihak Kedua,  **AL MUKTABAR**

Pihak Pertama,  **Dr. Ir. HJ. AAN MUAWARAH, MM**  
 NIP. 19640614 199803 2 001

NO.	PROGRAM	INDIKATOR KINERJA	Target Indikator	Pagu Indikatif APBD 2024	Bobot	Realisasi Fisik (%)		Realisasi Keuangan	
						Tertimbang Kegiatan	Tertimbang Instansi	(Rp.)	(%)
	DINAS KETAHANAN PANGAN	Indeks Ketahanan Pangan	71,23	30,691,088,026	100.00	11.87	11.87	2,688,255,645	8.76
I	PROGRAM PENUNJANG URUSAN PEMERINTAHAN DAERAH PROVINSI	Persentase Ketercapaian dari Seluruh Kegiatan pada Program Penunjang Urusan Pemerintahan Daerah Provinsi	74 Nilai	23,177,084,026	75.52	17.03	12.86	2,422,971,145	10.45
II.	PROGRAM PENGELOLA SUMBER DAYA EKONOMI UNTUK KEDAULATAN DAN KEMANDIRIAN PANGAN	Cadangan Pangan Pemerintah Daerah Provinsi	100%	50,000,000	0.16	12.00	0.02	-	-
III.	PROGRAM PENINGKATAN DIVERSIFIKASI DAN KETAHANAN PANGAN MASYARAKAT	Skor Pola Pangan Harapan	88%	5,459,004,000	17.79	20.85	3.71	235,029,000	4.31
IV.	PROGRAM PENANGANAN KERAWANAN PANGAN	Persentase Penanganan Daerah Rawan Pangan	50%	1,475,000,000	4.81	4.38	0.21	3,540,000	0.24
V.	PROGRAM PENGAWASAN KEAMANAN PANGAN	Persentase Pangan Segar Asal Tumbuhan yang memenuhi persyaratan mutu dan keamanan pangan	50%	530,000,000	1.73	3.06	0.05	26,715,500	5.04

SATUAN KERJA : DINAS KETAHANAN PANGAN DPA TA-2024

NO	SASARAN STRATEGIS	INDIKATOR KINERJA	SATUAN	TARGET
1	Meningkatnya Akuntabilitas Kinerja Penyelenggaraan Pemerintahan	Capaian SKKP Sistem Akuntabilitas Kinerja Instansi Pemerintah Perangkat Daerah	Nilai	70-80
2	Meningkatnya Ketahanan Pangan Daerah	Indeks Ketahanan Pangan Daerah	Nilai	71,29
1	Terwujudnya Implementasi Reformasi Birokrasi Berdampak di Pemerintahan Provinsi Banten	SASARAN INTERNAL: Persentase Ketercapaian Pelaksanaan RB berdampak sosial dengan fokus masing-masing Perangkat Daerah	Persen	100
		Persentase Penyerapan Anggaran	Persen	95

PENDAPATAN DAERAH

KODE	URAIAN	ANGGARAN
4.3	PENDAPATAN ASLI DAERAH (PAD)	0

BELANJA DAERAH

KODE	URUSAN/PROGRAM	ANGGARAN
2.09	URUSAN PEMERINTAHAN DAERAH	30,691,088,026
2.09.01	PROGRAM PENUNJANG URUSAN PEMERINTAHAN DAERAH PROVINSI	23,177,084,026
2.09.02	PROGRAM PENGELOLAAN SUMBER DAYA EKONOMI UNTUK KEDAULATAN DAN KEMANDIRIAN PANGAN	50,000,000
2.09.03	PROGRAM PENINGKATAN DIVERSIFIKASI DAN KETAHANAN PANGAN MASYARAKAT	5,459,004,000
2.09.04	PROGRAM PENANGANAN KERAWANAN PANGAN	1,475,000,000
2.09.05	PROGRAM PENGAWASAN KEAMANAN PANGAN	530,000,000
	<b>JUMLAH BELANJA</b>	<b>30,691,088,026</b>

APBD TA.2022	APBD TA.2023	PAGU RENJA APBD TA. 2024	REALISASI FISIK %	REALISASI KEUANGAN RP.	REALISASI KEUANGAN %
17.770.368.000	38,995,291,600	30,691,088,026	11.87	2,688,255,645	8.76





# TERIMA KASIH

*#PetaniPeternakSejahtera*  
*#Pedagang Untung*  
*#MasyarakatTersenyum*

*#Pangan Kuat Indonesia Berdaulat*

